



ESTADO ANALITICO DE INGRESOS

EL ORO 0022

DEL 1 DE ENERO AL 31 DE DICIEMBRE DE 2018

RUBRO DE INGRESOS	INGRESO					DIFERENCIA
	ESTIMADO	AMPLIACIONES Y REDUCCIONES	MODIFICADO	DEVENGADO	RECAUDADO	
Impuestos	9,025,774.12	-107,717.47	9,133,491.59	7,585,283.74	7,585,283.74	-1,548,207.85
Cuentas y Aportaciones de Seguridad Social	0.00	0.00	0.00	0.00	0.00	0.00
Contribuciones de Mejoras	24,840.38	0.00	24,840.38	0.00	0.00	-24,840.38
Derechos	2,792,809.01	1,039,504.70	3,832,313.71	3,215,658.02	3,215,658.02	-616,655.69
Productos						
Corriente	3,128,082.08	975,115.86	4,104,197.94	3,362,561.14	3,362,561.14	-741,636.80
Capital						
Aprovechamientos						
Corriente	100,000.00	299,000.00	399,000.00	308,957.27	308,957.27	-80,042.73
Capital						
Ingresos por Ventas de Bienes y Servicios	0.00	0.00	0.00	0.00	0.00	0.00
Participaciones y Aportaciones	214,631,484.41	-2,270,484.40	212,361,010.01	184,163,734.86	184,163,734.86	-28,197,275.15
Transferencias, Asignaciones, Subsidios y Otras Ayudas	0.00	0.00	0.00	0.00	0.00	0.00
Ingresos Derivados de Financiamientos	1,500,000.00	0.00	1,500,000.00	0.00	0.00	-1,500,000.00
TOTAL	231,204,000.00	150,863.63	231,354,863.63	198,636,196.03	198,636,196.03	0.00
				Ingresos Excedentes		




ESTADO ANALITICO DE INGRESOS


EL ORO 0022


DEL 1 DE ENERO AL 31 DE DICIEMBRE DE 2018

ESTADO ANALITICO DE INGRESOS POR FUENTE DE FINANCIAMIENTO	INGRESO					DIFERENCIA
	ESTIMADO	AMPLIACIONES Y REDUCCIONES	MODIFICADO	DEVENGADO	RECAUDADO	
Ingresos del Gobierno	229,704,000.00	150,853.63	229,854,853.63	198,636,195.03	198,636,195.03	-31,218,658.60
Impuestos	9,025,774.12	107,717.47	9,133,491.59	7,585,283.74	7,585,283.74	-1,548,207.85
Contribuciones de Mejoras	24,840.38	0.00	24,840.38	0.00	0.00	-24,840.38
Derachos	2,792,809.01	1,039,504.70	3,832,313.71	3,215,658.02	3,215,658.02	-616,655.69
Productos						
Comente	3,129,082.08	975,115.86	4,104,197.94	3,362,561.14	3,362,561.14	-741,636.80
Capital						
Aprovechamientos	100,000.00	299,000.00	399,000.00	308,957.27	308,957.27	-90,042.73
Comiente						
Capital						
Participaciones y Aportaciones	214,631,494.41	-2,270,484.40	212,361,010.01	184,163,734.86	184,163,734.86	-28,197,275.15
Transferencias, Asignaciones, Subsidios y Otras Ayudas	0.00	0.00	0.00	0.00	0.00	0.00
Ingresos de Organismos y Empresas	0.00	0.00	0.00	0.00	0.00	0.00
Cuotas y Aportaciones de Seguridad Social	0.00	0.00	0.00	0.00	0.00	0.00
Ingresos por Ventas de Bienes y Servicios	0.00	0.00	0.00	0.00	0.00	0.00
Transferencias, Asignaciones, Subsidios y Otras Ayudas	0.00	0.00	0.00	0.00	0.00	0.00
Ingresos Derivados de Financiamiento	1,500,000.00	0.00	1,500,000.00	0.00	0.00	-1,500,000.00
Ingresos Derivados de Financiamientos	1,500,000.00	0.00	1,500,000.00	0.00	0.00	-1,500,000.00
TOTAL	231,204,000.00	150,853.63	231,354,853.63	198,636,195.03	198,636,195.03	0.00
				Ingresos Excedentes		





 PRESIDENTE
 L.D. CRISTINA S. CRUZ HERNANDEZ




 SECRETARIA
 L.D. JUAN CARLOS GUTIERREZ BARTOLO




 DIRECTOR GENERAL
 DE PLANEACION,
 ADMINISTRACION
 Y FINANZAS Y O
 TESORERIA MUNICIPAL
 L.D. RAMON PEREZ GARCIA